



TÂY ÚC BẢN TIN

Cộng Đồng Người Việt Tự Do Úc Châu/Tây Úc
Phát Hành mỗi tháng - Số 17 - Tháng 1 Năm 2022

TIN TỨC SINH HOẠT CỘNG ĐỒNG

Mến chúc Quý Đồng Hương NĂM MỚI NHÂM DẦN AN KHANG THỊNH VƯỢNG VÀ VẠN SỰ NHƯ Ý.

HỘI CHỢ TẾT NHÂM DẦN 2022.

Ban Chấp hành đang chờ sau ngày 5/2 coi chính phủ Tây Úc sẽ mở biên giới không? và từ đó sẽ có quyết định rõ ràng trong việc tổ chức Hội Chợ Tết Nhâm Dần 2022.

Quý đồng hương muốn đóng góp ý kiến về Hội Chợ Tết 2022, xin gọi cho Bs Dũng 0488 042 182 hay email về vietnamesewa@gmail.com.

Chương Trình Thu Mua Recycles 10c. sẽ là kế hoạch lâu dài để giúp trang trải cho TTVH sau này. Xin quý thân hữu tiếp tục góp một bàn tay duy trì sức sống của TTVH một khi hoàn tất.

- *Tiền mặt:* Xin giao cho bất cứ thành viên nào của Ban Chấp Hành Cộng Đồng.
- *Chuyển ngân online:* Xin chuyển thẳng vào trương mục của CĐ như sau:
Vietnamese Community – WA,
BSB: 066-118, A/C: 1044 6058
- Lon, chai../xin mang thẳng đến depot bỏ tiền vào trương mục C10282246 của CĐ, hay gọi điện thoại 0488 042 182 sẽ có người đến lấy cho Cộng Đồng.

Đa tạ.

BS Nguyễn Anh (Dũng), Chủ Tịch CĐNVTD Tây Úc

LẤY BẢN TIN TÂY ÚC Ngoại trừ những nơi thường phân phối Bản Tin như Nhà Thờ Công Giáo & Tin Lành, các Chùa Quán Thế Âm, Phổ Quang, Chánh Giác, phòng mạch một số Bác sĩ & Nha sĩ, văn phòng Cộng Đồng... kể từ hôm nay quý vị có thể lấy Bản Tin Tây Úc tại TIỆM BÁNH MÌ BẾN THÀNH - MIRRABOOKA. Rất cảm ơn.

CHƯƠNG TRÌNH PHÁT THANH VIỆT NGỮ

mỗi thứ Sáu vào lúc 6 giờ chiều
trên làn sóng 95.3 MHz của đài 6EBA-FM

**DANH SÁCH MẠNH THƯỜNG QUÂN ĐÓNG GÓP
VÀO QUỸ XÂY DỰNG TRUNG TÂM VĂN HÓA
TÂY ÚC (trong tháng 12/21)**

No.	TÊN HỌ	\$\$\$\$
01	BÀ HELEN LAY	300.00
02	BÀ BETTY LAY	500.00
03	ÔNG NGUYỄN VĂN VUI	100.00
04	BÀ HỒNG NGỌC YẾN	2,000.00
05	NI SƯ THÍCH NỮ CHƠN ĐẠO	250.00
06	ÔNG BÀ NGUYỄN NGỌC NGHỊ	200.00

TRƯỜNG VIỆT NGỮ CỘNG ĐỒNG TÂY ÚC

Tại TRƯỜNG TRUNG HỌC GIRRAWHEEN
Calvert Way – Girrawheen 6064

Giờ học: 2 giờ đến 4 giờ 15 chiều - mỗi Thứ Bảy

Nhận học sinh từ 5 tuổi trở lên. Ghi danh ngay trong trường.

Ngày nhập học của năm 2022 sẽ là thứ bảy 05/02/2022

**DANH SÁCH MẠNH THƯỜNG QUÂN ĐÓNG GÓP
TRƯỜNG VIỆT NGỮ CỘNG ĐỒNG TÂY ÚC TRONG
NGÀY PHÁT THƯỞNG 04/12/2021**

No.	TÊN HỌ	\$\$\$\$
01	ÔNG PHẠM VĂN QUÁT	100.00
02	ÔNG TRẦN ĐÌNH CHÍNH	200.00
03	HỘI CAO NIÊN TÂY ÚC	200.00
04	HỘI CỰU QUÂN NHÂN TÂY ÚC	100.00
05	S&T COLOUR PRINTINGS	200.00
06	VÕ ĐƯỜNG LAM SƠN	100.00
07	PHỤ HUYNH CAMILA	20.00
08	PHỤ HUYNH AN DANH	50.00

Giúp Đỡ Đồng Hương

trong việc điền các loại form nhà nước, liên lạc với những cơ quan chức năng, tìm hiểu thêm về đời sống ở Úc, giúp giải quyết khó khăn trong cuộc sống ...

Quý đồng hương cần giúp đỡ xin vui lòng liên lạc:

Văn Phòng Cộng Đồng Người Việt Tự Do
Unit 4-5, 155 Brisbane Street, Perth WA 6000.




Thứ Hai - Thứ Sáu: từ 10 giờ đến 16 giờ

Điện thoại: 9328 9391 hay Email: vpcdwa@gmail.com

Mọi đóng góp ý kiến, bài vở, đăng Quảng Cáo hay Rao vặt hoặc muốn nhận Bản Tin xin gửi về email bantintayuc@gmail.com

CÁCH PHÂN LOẠI RÁC THẢI

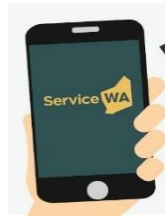
Trong Bản Tin Tây Úc vừa qua chúng ta đã nói về **Hệ Thống FOGO 3 Thùng Rác**, kỳ này chúng ta sẽ nói rõ hơn cách phân loại rác thải:

THÙNG RÁC FOGO (NẮP MÀU XANH CẨM THẠCH)	THÙNG RÁC TÁI CHẾ (NẮP MÀU VÀNG)	THÙNG RÁC TỔNG HỢP (NẮP MÀU ĐỎ)
 	 Recyclable	
<p>Chứa những chất có thể Ủ THÀNH PHÂN BÓN (compostable) :</p> <ol style="list-style-type: none"> 1. thức ăn thừa, vụn, các loại thức ăn sống – chín – hư bao gồm trái cây, rau quả, thịt cá, vỏ trứng, bao trà, xác cà phê 2. Các loại khăn giấy đã xài rồi, giấy cắt vụn (shredded paper). 3. Giấy hay hộp giấy đã dính thức ăn. 4. Chất thải (phân) của súc vật: chó, mèo.... 5. Lá cây, cành cây, cỏ ... 6. Bao compostable làm bằng thực vật (bắp hay tre) hoặc bao giấy. <p>KHÔNG ĐƯỢC BỎ VÀO THÙNG:</p> <ul style="list-style-type: none"> • Tã dơ. • Bọc plastic hay bọc biodegradable không thuộc loại compostable. • Cành cây dài hơn 3 tấc. • Giấy in bóng láng (tạp chí....) • Vải hay gỗ, đất cát.... • Ly xốp (foam) hay ly đựng cà phê. <p>Thùng FOGO thường được lấy đi mỗi tuần, tuy nhiên để tránh mùi thối khi rác tự phân hủy, chúng ta có thể áp dụng một số mẹo vặt sau đây:</p> <ul style="list-style-type: none"> ➢ Nhớ mang thùng FOGO ra ngoài để được lấy mỗi tuần, cho dù nó không đầy. ➢ Dùng báo cũ để bọc thức ăn thừa. ➢ Nếu có thể được, cho thức ăn cũ nặng mùi vào ngăn đông lạnh và chỉ cho vào thùng rác vào đêm trước ngày rác được lấy. ➢ Để thùng rác chỗ mát và đậy nắp kỹ. ➢ Rải baking soda vào thùng sau khi rác đã được lấy đi. ➢ Chen kẽ thức ăn vụn với báo hay giấy cắt vụn. 	<p>Chứa những rác CÓ THỂ TÁI CHẾ được như :</p> <ol style="list-style-type: none"> 1. Giấy, báo, hộp bìa cứng 2. Hộp và chai plastic (đã mở nắp). 3. Lọ, chai thủy tinh (nguyên hay bị bể). 4. Lon kim loại 5. Giấy bạc , hộp đựng trứng <p>Tất cả những chai, lọ, lon nên tráng sạch trước khi bỏ vào thùng.</p> <p>KHÔNG ĐƯỢC BỎ VÀO THÙNG:</p> <ul style="list-style-type: none"> • Những chai plastic quá nhỏ. • bình xịt hơi • bọc plastic • bịch hay hộp xốp (foam) • sách có bìa cứng hay bìa kim loại. • Đồ điện hay đồ điện tử. • Những hộp đựng sữa long life, nước trái cây. <p>CONTAINER FOR CHANGE 10c</p> <ul style="list-style-type: none"> ❖ Đa số những chai, lon có dung tích từ 150ml đến 3L, bằng thủy tinh, plastic, giấy cứng. ❖ Có ghi rõ dấu hiệu 10c. <div style="border: 1px solid black; padding: 5px; text-align: center;"> <p>10c REFUND AT COLLECTION DEPOTS/POINTS IN PARTICIPATING STATE/TERRITORY OF PURCHASE</p> </div> <p>LOẠI TRỪ:</p> <ul style="list-style-type: none"> • chai thủy tinh đựng rượu nho, rượu mạnh. • Chai đựng sữa hay nước trái cây, codial. 	<p>Dùng để chứa tất cả những loại rác mà chúng ta không thể bỏ vào những thùng kia như:</p> <ol style="list-style-type: none"> 1. Vải vóc. 2. Tã dơ. 3. Nhựa cứng (đồ chơi hay vật dụng) 4. Phần bơm hay xịt của những bình xịt bằng plastic và thủy tinh. 5. Bọc plastic. 6. Ly đựng cà phê. <p>Tuy nhiên có những loại sau đây KHÔNG ĐƯỢC CHO VÀO THÙNG RÁC BÌNH THƯỜNG MÀ PHẢI BỎ VÀO NHỮNG THÙNG RÁC ĐẶC BIỆT được đặt ở Council hay một số supermarket lớn, Bunnings...</p> <ul style="list-style-type: none"> ▪ Pin (batteries) ▪ Bóng đèn cũ ▪ Đồ điện tử ▪ Sơn ▪ Bình xịt hơi (aerosol can)

<https://www.vincent.wa.gov.au/fogo>

Mọi đóng góp ý kiến, bài vở, đăng Quảng Cáo hay Rao vặt hoặc muốn nhận Bản Tin xin gửi về email bantintayuc@gmail.com

COVID -19 VÀ TÂY ÚC



Cho đến ngày 10/01/22, số người dân Tây Úc đã chích ngừa 2 lần đạt 85% và Tây Úc vẫn đóng cửa biên giới với các tiểu bang khác.

Theo dự tính, Tây Úc sẽ mở cửa biên giới (trong nước & quốc tế) vào ngày 05/02/22 (một tuần sau ngày nhập học) cùng lúc với số người chích ngừa đủ 2 lần trên 90%.

Bắt đầu ngày 10/01/22, dân Tây Úc sẽ phải cài đặt một ứng dụng mới là **ServiceWA** để thay thế cho ứng dụng SafeWA. Ứng dụng ServiceWA được dùng để:

1. Scan QR code khi đến nơi đông người.
2. Lưu giữ Giấy Chứng Nhận đã chích ngừa Covid, do đó mọi người không cần phải mang theo bản giấy photocopy.
3. G2G Pass: khi bạn cần đi vào Tây Úc.

CÁCH CÀI ĐẶT (install) ServiceWA:

Trước khi tải ứng dụng ServiceWA, chúng ta phải có ứng dụng myGovID trong điện thoại.

mygovID là gì? Đây là phương tiện rất an toàn, tiện lợi và bảo mật cần thiết để chúng ta được xác nhận về thân thể của mình trên mạng, trước khi liên lạc hoặc lấy chi tiết của cá nhân từ chính quyền như: MyGov, Medicare, Thuế, An Sinh Xã Hội

1. **Tải ứng dụng myGovID** – cần có:
 - Điện thoại thông minh.
 - Ứng dụng MyGovID có thể tìm thấy ở Apple App Store (iPhone) hay Google Play Store (điện thoại Android).
 - Địa chỉ email cá nhân riêng (không được dùng của người khác hay chỗ làm)
 - Phải có đủ 100 điểm xác nhận bằng cách dùng bằng lái xe, passport, thẻ Medicare, khai sanh ... Chúng ta có thể điền những chi tiết trên bằng cách đánh máy hay scan bằng điện thoại.
 - **Phải Cẩn Thận:** những chi tiết cá nhân được điền vào những ứng dụng như MyGov, MyGovID, Medicare, ServiceWA ... phải hoàn

toàn giống hệt nhau từ cách viết tên, ngày sinh....

Phải kiên nhẫn, vì giai đoạn xác nhận My GovID tốn một khoảng thời gian từ 20 phút đến 30 phút.

- Sau khi đã được xác nhận, chúng ta có thể dùng ứng dụng MyGovID để liên lạc trên mạng với nhiều cơ quan nhà nước.
2. **Cài đặt ứng dụng ServiceWA** tốn khoảng 30 phút.
 - Tải từ Apple App Store hay Google Play Store.
 - Mở ServiceWA ra, bạn sẽ đọc được yêu cầu để mở ứng dụng và những tiện ích mà ứng dụng mang lại. Cuối trang nhấn vào chữ **I agree**.
 - Nhấn vào **Log in to ServiceWA**.
 - Bạn sẽ được dẫn qua trang WA Identity Exchange. Nhấn vào **Log In**
 - Nhấn vào **Select myGovID**.
 - màn ảnh chuyển qua MyGovID log in, dùng địa chỉ email và log in.
 - Màn ảnh sẽ hiện ra 4 số, dùng 4 số này để log in vào ứng dụng myGovID trên điện thoại.
 - Nhấn vào ứng dụng ServiceWA trên điện thoại. bạn sẽ được hỏi là có bằng lòng để myGovID chia sẻ chi tiết cá nhân của bạn với chính quyền Tây Úc và ServiceWA không? Nhấn **Consent**.
 - Bạn phải điền số điện thoại di động.
 - Sau đó bạn sẽ nhận được trong tin nhắn 6 số, dùng 6 số này để log in vào ServiceWA.
 - Khi bạn thấy **Account set up is complete**, có nghĩa là bạn đã thành công rồi.
 - Sau khi đã cài đặt ứng dụng ServiceWA, tạm thời bạn có thể dùng ứng dụng này thay cho ứng dụng SafeWA, lưu giữ Giấy Chứng Nhận đã chích ngừa Covid trên 2 lần... trong tương lai ứng dụng này sẽ được sử dụng nhiều hơn nữa.

NHỮNG VIỆC CHÚNG TA PHẢI LÀM SAU NGÀY 05/02/2022

Sau ngày 5/02/2022, Tây Úc sẽ mở cửa đón nhận du khách từ các tiểu bang và nước ngoài đến, do đó để bảo vệ an toàn cho người dân Tây Úc, nhà nước đã đưa ra một số biện pháp mà người dân phải triệt để tuân thủ như sau:

1. Đến từ những vùng mà số dân đã chích ngừa 2 lần vẫn còn ít hơn 80%:

- Du khách phải có giấy chứng nhận đã chích ngừa ít nhất 2 lần.
- Phải xuất trình giấy chứng nhận đã chích ngừa trước khi vào những nơi đông người.
- Đeo khẩu trang ở những nơi họp trong nhà.

2. Khi đến Tây Úc:

- Từ tiểu bang khác: phải có G2G Pass, xét nghiệm trước khi đi và lúc đến.
- Từ nước khác đến: Phải có xét nghiệm trước khi đi và lúc đến. Sẽ bị cách ly 14 ngày nếu chưa chích đủ 2 lần. Trẻ em dưới 12 tuổi sẽ không bị cách ly.

3. Trên 16 tuổi phải trình Giấy Chứng Nhận Chích Ngừa ở:

- những nơi tụ họp trên 1000 người.
- Casino, Họp đêm.
- Sân vận động lớn: Optus, Arena, HPF.

4. Áp dụng cho tất cả mọi người:

- Đeo khẩu trang ở phi trường, bệnh viện, phương tiện di chuyển công cộng, taxi, Uber...
- Phải dùng ứng dụng **ServiceWA** để scan khi đến nơi công cộng.
- Không được đến những vùng của người thổ dân.



PHỤ CẤP CÁCH LY CHỜ KẾT QUẢ THỬ NGHIỆM COVID (PCR)

Kể từ ngày 05/02/2022, chánh phủ Tây Úc sẽ trợ cấp \$320.00 (một lần duy nhất) cho người có những điều kiện sau đây:

1. Trên 17 tuổi.
2. Sinh sống ở Tây Úc.
3. Thử nghiệm Covid ngày 5/2 trở về sau.
4. Phải cách ly trong khi chờ đợi kết quả.
5. Không được lãnh lương trong thời gian cách ly.
6. Không thể làm việc ở nhà, không có một lợi tức nào hết.

Trợ cấp này **không được phát** cho những người:

- Phải thử nghiệm thường xuyên và không cần cách ly.
- Phải thử nghiệm vì mục đích du lịch.
- Có lãnh thêm một trợ cấp khác.

Nguồn www.wa.gov.au



THÔNG BÁO CỦA CẢNH SÁT VÙNG WARWICK

Ngày 10/12/2021, trong chiến dịch ngăn ngừa và bảo vệ an ninh cho người dân, cảnh sát đã tịch thu được một số nữ trang và dùng mọi cách để tìm chủ nhân của những món nữ trang đó. Nếu quý vị là chủ hoặc biết ai là chủ, xin liên lạc với nhóm crime stopper với số mặt mã là **101221 0750 14648**

Vì khuôn khổ của Bản Tin Tây Úc nhỏ hẹp nên chúng tôi không thể đăng hình các món nữ trang đó, quý vị có thể liên lạc với ông Matthew Brown của trạm Cảnh Sát Warwick, **9246 8333** hay email **Matthew.BROWN@police.wa.gov.au**.

Bộ nữ trang gồm có 6 chiếc nhẫn có cần hạt và một huy chương có ghi Chiến Sĩ Vê Vàng.

BẢN TIN TÂY ÚC thành thật cáo lỗi cùng quý vị độc giả và đồng hương Tây Úc.

Vì hiện tình Covid tại Tây Úc của chúng ta thay đổi liên tục và để tin tức trên Bản Tin luôn luôn được cập nhật nên số báo tháng này không được in ra đúng thời hạn. Thành thật xin lỗi.